



# Sketchnotes für die Schule: Eine erste Symbolbibliothek

@doodleteacher


Allgemeine Symbole  
für die Tafel, für  
Arbeitsblätter und  
zum Annotieren:



positiv / plus   negativ / minus   gleich / d.h.   anders / verschieden   wichtig / merken   Vorsicht / gefährlich   Frage / unklar   erledigt / Liste




Kontrast / Gegenteil   wichtig / siehe ...   Auflistung / Aufgabe   gut / fröhlich   traurig / schlecht   Notizen / Stichpunkte   ganzer Text   Brief / Post   E-Mail




Heft   Hefter   (Kurs)Buch   online / Internet   Bleistift   Füller, Kugelschreiber   Hausaufgaben   Idee   Lösung


Spezielle Symbole für  
den Unterricht und  
das Klassenzimmer



Hören / Hörverstehen   Sehen   Schreiben   Sprechen   Schreiben   Lesen / Leseverständnis




Suchen / Recherche   Brainstorming   Einzelarbeit / Nachdenken   Partnerarbeit   Gruppenarbeit   Plenum / Diskussion   Vortrag / Präsentation



Sprachmittlung   Schule   Alarm / Termin / Deadline   Ziel / Fokus

Beispiel für  
Englisch in der  
Oberstufe: Operatoren

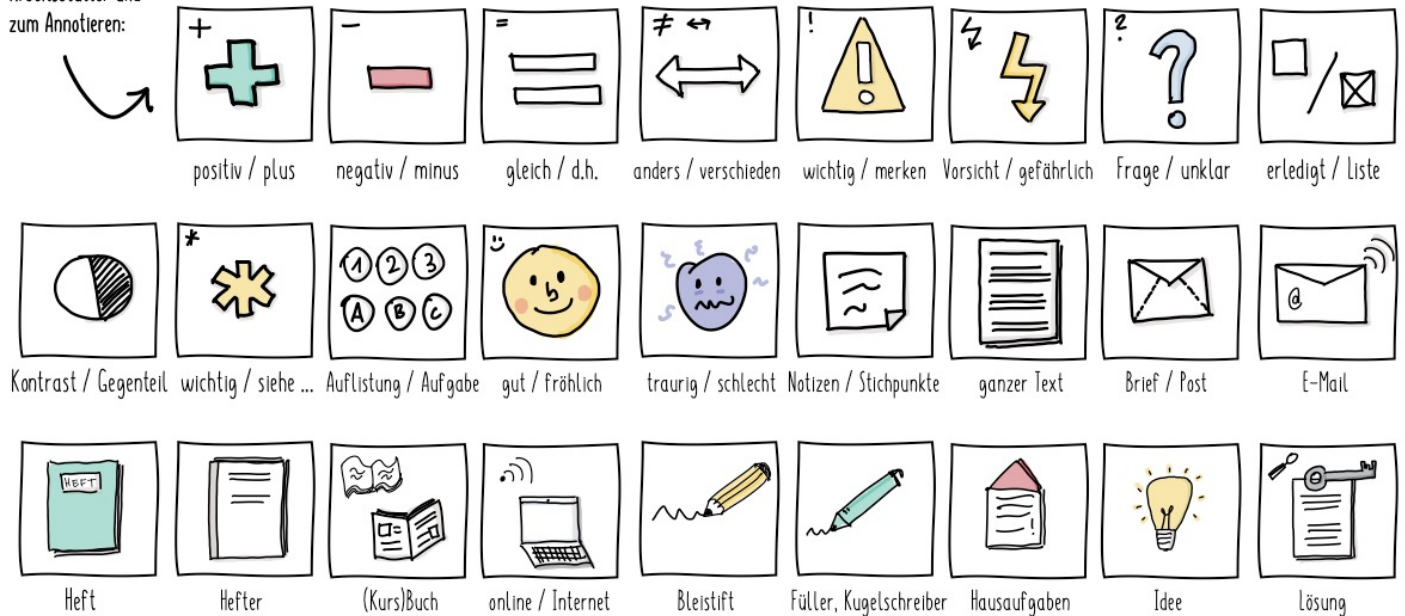


Textverständnis (AFBI)   Analyse (AFBII)   Beurteilung / Bewertung / Transfer (AFBIII)   Kreative Aufgabe / (Re)Creation of a Text (AFBIII)


# Sketchnotes für die Schule: Eine erste Symbolbibliothek

@doodleteacher

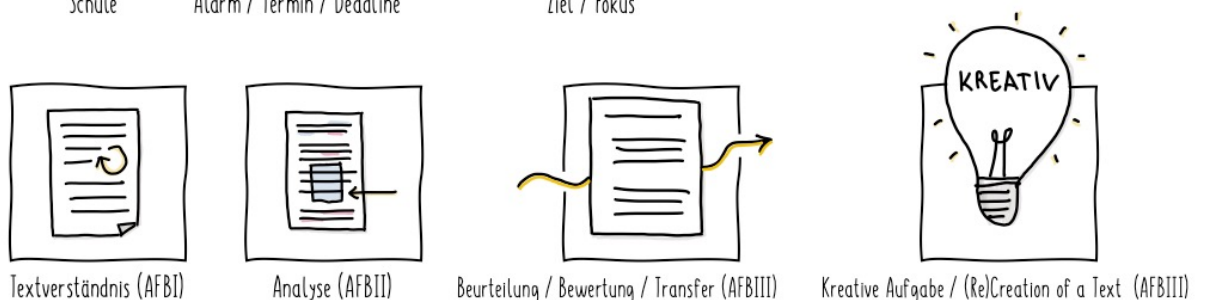
Allgemeine Symbole  
für die Tafel, für  
Arbeitsblätter und  
zum Annotieren:



Spezielle Symbole für  
den Unterricht und  
das Klassenzimmer










Beispiel für  
Englisch in der  
Oberstufe: Operatoren



Sketchnotes für die Schule:  
Eine erste Symbolbibliothek

@doodleteacher



Sketchnotes für die Schule:  
**Eine erste Symbolbibliothek**

@doodleteacher

|  |  |  |  |  |  |  |  |  |
|--|--|--|--|--|--|--|--|--|
|  |  |  |  |  |  |  |  |  |
|  |  |  |  |  |  |  |  |  |
|  |  |  |  |  |  |  |  |  |
|  |  |  |  |  |  |  |  |  |
|  |  |  |  |  |  |  |  |  |
|  |  |  |  |  |  |  |  |  |
|  |  |  |  |  |  |  |  |  |
|  |  |  |  |  |  |  |  |  |

Sketchnotes für die Schule:  
Eine erste Symbolbibliothek

@doodleteacher

|  |  |  |  |  |  |  |
|--|--|--|--|--|--|--|
|  |  |  |  |  |  |  |
|  |  |  |  |  |  |  |
|  |  |  |  |  |  |  |
|  |  |  |  |  |  |  |
|  |  |  |  |  |  |  |
|  |  |  |  |  |  |  |

Sketchnotes für die Schule:

# Zeichenübung

@doodleteacher

|  |  |  |  |  |  |
|--|--|--|--|--|--|
|  |  |  |  |  |  |
|  |  |  |  |  |  |
|  |  |  |  |  |  |
|  |  |  |  |  |  |
|  |  |  |  |  |  |
|  |  |  |  |  |  |

# YOUTUBE VIDEOS

## Sketchnotes für die Schule – 1. Einsteiger Tutorial



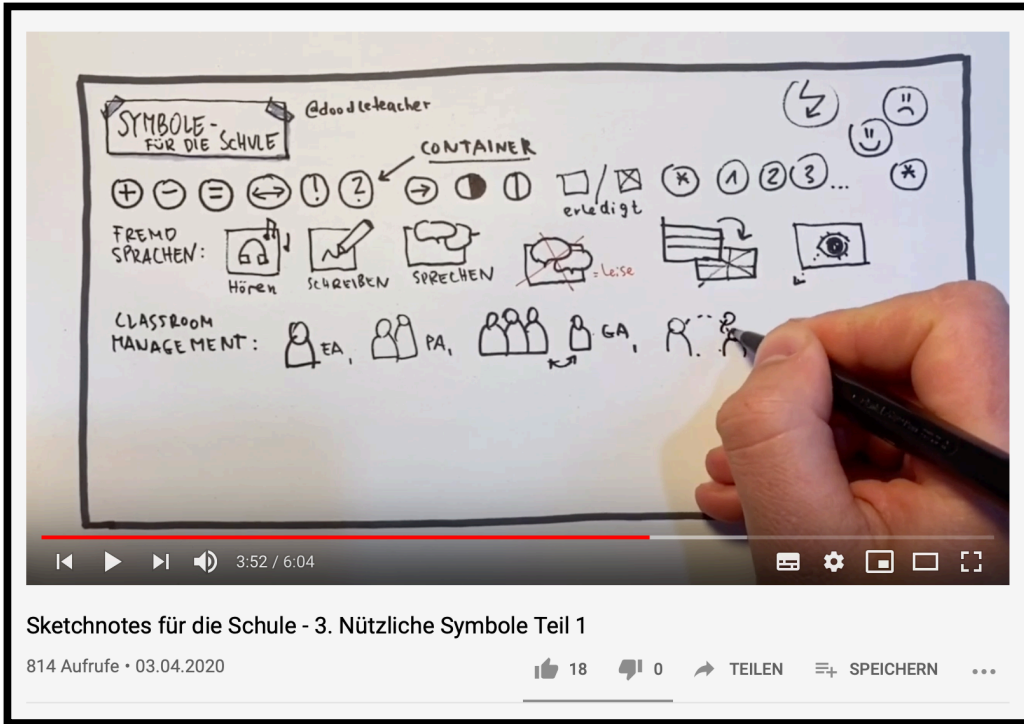
## Sketchnotes für die Schule – 2. Grundelemente / Übungen





# YOUTUBE VIDEOS

# Sketchnotes für die Schule - 3. Nützliche Symbole 1



## Sketchnotes für die Schule - 3. Nützliche Symbole 2

